



Service-Information

9M Kühlschrank integr.

ARG 588/3

8534 588 01021

Letzte Änderung: 07.06.2008

Anlagedatum: 07.06.2008

Ersatzteilliste	2
Technische Daten	4
Explosionszeichnung	5
Stromlauf-Anschlussplan	6

Die vorliegenden Serviceunterlagen sind ausschließlich für technisch qualifizierte Fachkräfte bestimmt, welche mit den entsprechenden einschlägigen Sicherheitsvorschriften vertraut sind.
Änderungen vorbehalten

Ersatzteilliste

Pos-Nr.	12NC	Beschreibung
003 1	4812 440 69218	Front
011 0	4819 500 18141	Fuss
040 1	4812 310 18672	Scharnier KIT-UC li/re
045 9	4812 417 78065	Stift Scharnier
051 0	4812 464 48171	Boden
065 0	4819 529 18041	Gummipuffer
070 0	4812 442 69321	Sockelblende
070 2	4812 442 29215	Sockelblende
070 3	4819 442 29927	Sockelblende
084 3	4819 462 48211	Puffer Axialluefter
102 0	4812 440 69308	Verdampfertuer Kpl.
102 1	4812 404 78619	Halter
102 2	4812 404 78621	Halter
102 3	4812 492 98033	Feder
102 4	4812 401 18632	Haken
102 5	4812 462 28506	Griff
102 8	4819 466 69727	Dichtungsprofil
104 0	4812 416 19656	Tuer Kuehlen
105 7	4812 404 78707	Exzenter
105 8	4812 404 68035	Traeger
152 0	4812 418 28438	Tuerfach
153 0	4812 418 28439	Klappe f.
153 4	4812 418 48451	Leiste Einhaenge
153 5	4812 418 48452	Schale Einhaengeleiste
154 0	4812 418 28606	Flaschenfach
154 1	4812 418 28426	Trennteil
155 0	4812 418 28427	Eierfach
156 0	4819 418 48116	Schale Eiswuerfel
191 1	4812 466 88669	Magnetdichtung
242 0	4819 418 79808	Schublade klein
242 1	4819 418 79807	Schublade gross
244 1	4812 418 38109	Rost
251 0	4819 380 28002	Reflektor
251 1	4819 462 79556	Lichthaube
252 0	4819 404 78855	Thermostatgeh.
252 1	4819 462 79617	Abdeckung Thermostat
254 0	4812 273 28221	Lichtdruecker
254 1	4812 404 48878	Halter
255 1	4812 450 88119	Glasplatte
255 2	4812 450 88121	Glasplatte
255 3	4812 450 88122	Glasplatte
322 0	4812 404 48874	Halter
335 0	4812 413 59127	Knopf Thermost.
339 0	4819 535 98347	Drehstift Thermostat
402 0	4812 360 38764	Kompressor EMT26CLP
402 3	4819 535 98345	Befestigung
402 4	4819 466 89405	Klammer
442 1	4819 404 78859	Halterung Ventilator
442 5	4819 361 78144	Motor ,Axialventilator
443 0	4812 361 18422	Luefterrad

Pos-Nr.	12NC	Beschreibung
491 0	4812 290 88075	Abdeckung
554 0	4812 282 38077	Thermostat
554 1	4819 492 68723	Feder Thermostat
561 2	4819 290 68433	Anschlussblock
614 0	4812 280 68325	Monoblock +AD25FU10
643 0	4812 215 38009	Thermometer SPACE 4-WP
651 0	4819 134 88135	Lampe E14 230V-240V/15W
652 0	4819 255 18199	Lampenhalter Kpl.
655 0	4812 411 68009	Schalter
740 0	4812 511 48068	Verfluessiger
764 2	4819 480 28144	Filtertrockner
783 7	4812 170 88001	Rohr
903 0	4812 462 28507	Stopfen
904 0	4819 468 18282	Daempfungsteil
910 0	4812 523 88004	Schraube M5X18,5
910 1	4819 502 18219	Schraube Konter
965 2	4812 462 28383	Stopfen
965 5	4819 529 18039	Distanzstueck
993 9	4812 310 28244	Zubehoer Set n. gez.

Technische Daten

Fabrik Nr.

..... UC 148 W

Abmessungen + Gewicht

Abmessungen Gerät

Höhe	82,8 cm
Breite	59,6 cm
Tiefe	54,4 cm

Nennkapazität

Gesamt	
Brutto	132 l
Netto	129 l
Kühlen	
Netto	111 l
Gefrieren	
Netto	18 l

Elektrische Basisdaten

Spannung	220 V - 240 V
Frequenz	50 Hz

Anschlusswert

in 24 Std. 0,79 kWh

Gefriervermögen

in 24 Std. 2 kg

Kompressor

Typ	EMT 26 CLP
Kälteleistung(CECOMAF)	59 W

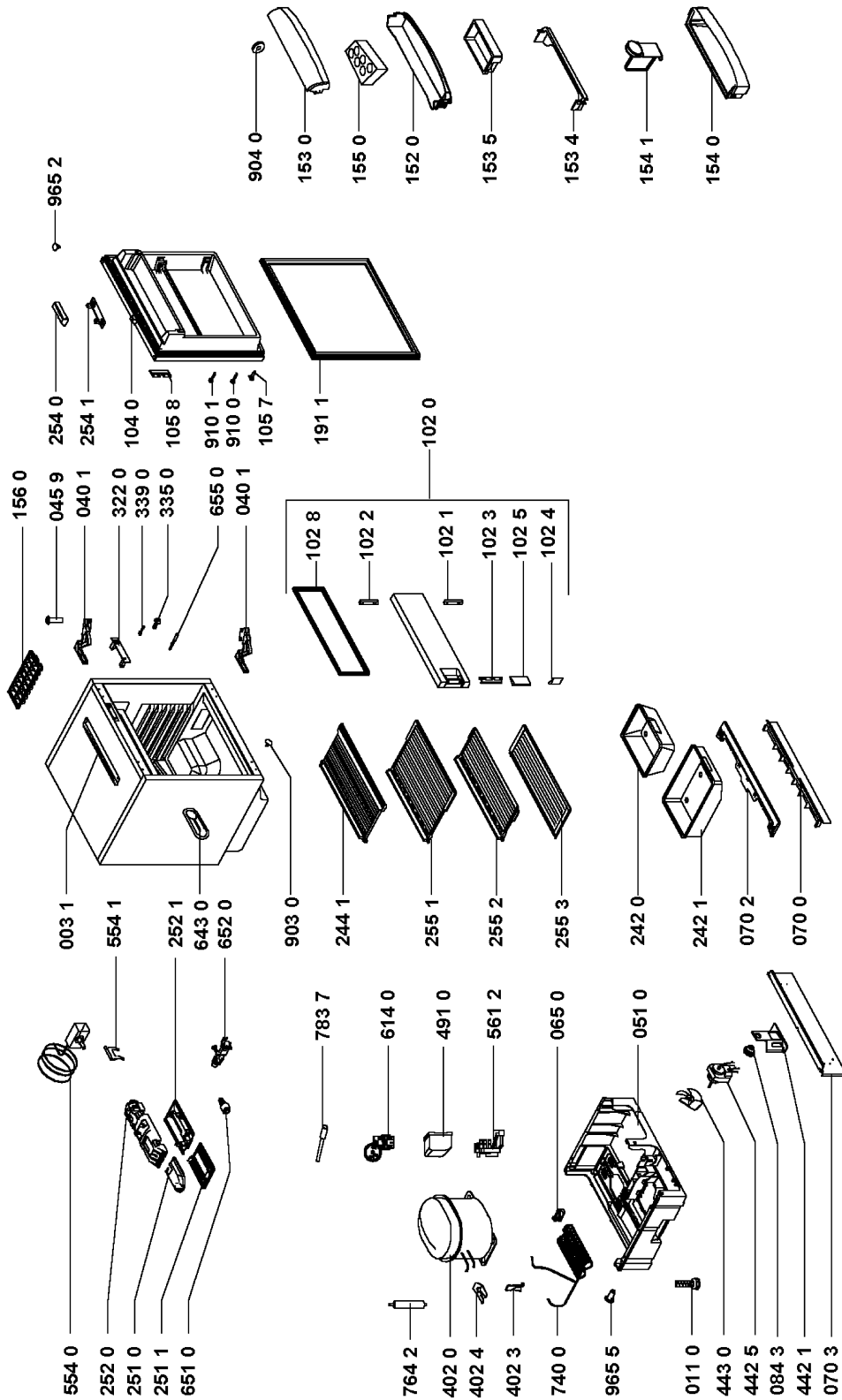
Kältemittel

Typ	R 600 a
Menge	

Thermostat Schaltwerte

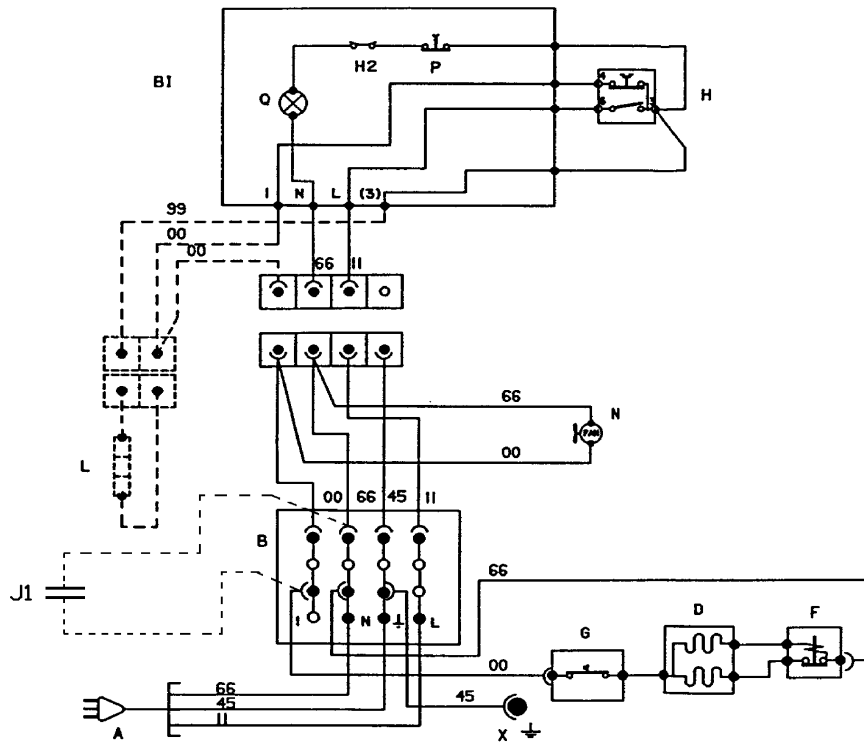
Einschalttemperatur	+ 4,5 °C - + 4,5 °C
Ausschalttemperatur	- 19,0 °C - - 33,0 °C

Explosionszeichnung

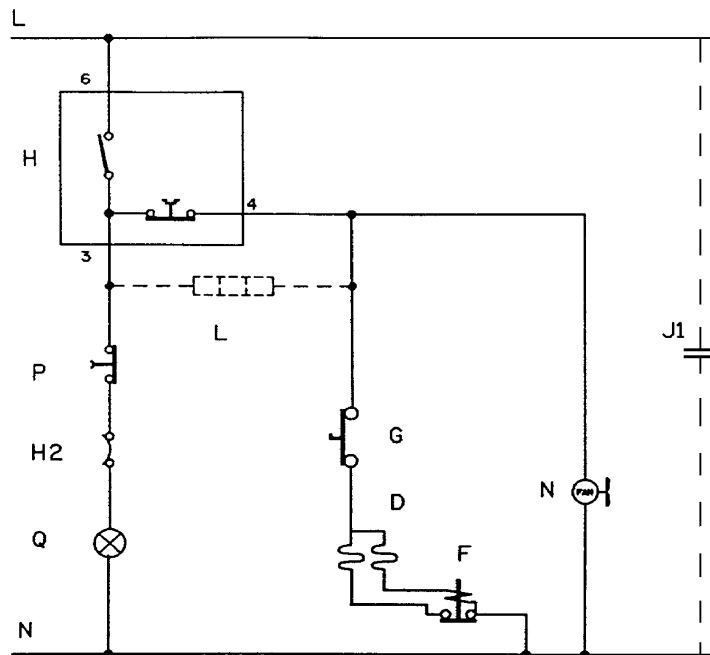


0000 001 28804

Stromlauf-Anschlussplan



- A PLUG
 - B CONNECT BLOCK
 - BI CONNECT BLOCK
 - D REFR.COMPRESSOR
 - F STARTING RELAY
 - G OVERLOAD PROTECTOR
 - H REFR. THERMOSTAT
 - H2 BIMETAL THERMOSTAT
 - J1 CONDESATOR
 - L DEFROST.HEATING ELEMENT
 - N FAN MOTOR
 - Q LAMP
 - X COMPRESSOR EARTHING
 - P LIGHT SWITCH
-
- 00 BLACK
 - 11 BROWN
 - 45 YELLOW/GREEN
 - 66 BLUE
 - 99 WHITE
- optional



4812 711 78024

4619 500 7640 0