

Service Bulletin


Sèche-linge à Condensation.

Châssis : ZEPHYR - modèles concernés AZA et AZB

SUJET : Nouvel élément chauffant

Depuis la semaine de production 37/2011, un nouvel élément chauffant est monté sur tous les sèche-linge Zephyr. Le panneau arrière et le carter de l'élément chauffant sont modifiés.

Le nouvel élément chauffant est plus grand, mais a le même mode de fonctionnement que l'ancien et a le même câblage :




L'ancien élément chauffant était fixé avec une vis sur l'ancien panneau arrière.


Le nouvelle élément chauffant est fixé grâce à l'embossage du panneau arrière et du carter de l'élément chauffant.

SB. N° 481271340335

Carter élément chauffant

Embossage pour fixer
la résistance

Panneau arrière



En cas d'un remplacement de l'élément chauffant sur un sèche-linge de production avant sem 37, vous devez :

- Changer l'élément chauffant
- Refixer l'ancien carter de l'élément chauffant (l'embossage sur le carter va plaquer l'élément chauffant sur le panneau arrière donc plus besoin de vis pour fixer l'élément chauffant)

